





YSHIELD Abschirmbaldachine

1/3

Allgemeine Eigenschaften

Abschirmbaldachine stellen eine einfache und kostengünstige Methode dar, den Schlafplatz vollständig abzuschirmen. Wir nähen aus verschiedenen Stoffen verschiedene Modelle. Folgend eine Übersicht über die Vor- und Nachteile der jeweiligen Stoffe und Modelle:


Pflegehinweise

 Schonendes Waschen bei 30°C. Waschmittel ohne Weichmacher und Enzyme!	 Nicht bügeln.	 Nicht bleichen.	 Keine chemische Reinigung.
---	---	---	--

Übersicht Baldachin-Stoffe

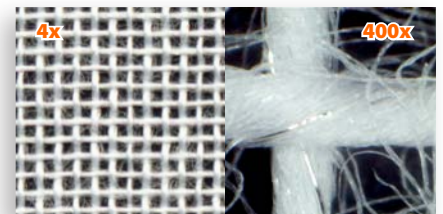
New-Daylite

Ein Klassiker mit guten Allroundeigenschaften! Hohe Licht- und Luftdurchlässigkeit, mechanisch stabil, knitterfrei. Nachteil: Aufgrund der Maschenweite nur eingeschränkte Schirmdämpfung bei höheren Frequenzen. Schirmdämpfung **25 dB** bei 1 GHz. Nicht erdbar.




Naturell

Ein Klassiker aus Öko-Baumwolle mit hoher Schirmdämpfung. Noch akzeptable Licht- und Luftdurchlässigkeit. Nachteil: Aus Baumwolle und deshalb nicht knitterfrei nach dem Waschen, sonst keiner. Schirmdämpfung **35 dB** bei 1 GHz. Nicht erdbar.




Voile

Unser Lieblingsstoff mit guten Allroundeigenschaften, wenn Sie eine hohe Schirmdämpfung benötigen! Gute Licht- und Luftdurchlässigkeit, mechanisch stabil, knitterfrei. Nachteil: Eigentlich keiner! Schirmdämpfung **35 dB** bei 1 GHz. Nicht erdbar.




Perspective

Maximal licht- und luftdurchlässig! Knitterarm. Nachteil: Wegen der dünnen Fäden ist der filigrane Stoff empfindlich, was aber bei anständiger Behandlung kein Problem ist. Schirmdämpfung **30 dB** bei 1 GHz. **Erdbar**, alle Baldachine mit Erdungsanschluss.



Silver-Tulle

Unser vollversilberter High-End Stoff mit maximaler Schirmdämpfung! Akzeptable Licht- und Luftdurchlässigkeit. Im Vergleich zu den Vorgängerstoffen Curtain/Dali perfekt waschbeständig! Nachteil: Aufgrund der 20 %-igen Versilberung nur der Preis. Schirmdämpfung **50 dB** bei 1 GHz. **Erdbar**, alle Baldachine mit Erdungsanschluss.



YSHIELD Abschirmbaldachine

2/3

Übersicht Baldachin-Modelle

Kasten Doppelbett

Dieser Kastenbaldachin bietet ein **großzügiges Raumgefühl**. Für Doppelbetten bis 220 cm Breite. Das Bettenmachen ist einfach ohne Wegheben möglich.

- **Breite: 220 cm, Tiefe: 220 cm, Höhe: 220 cm**
- **Eingänge:** Zwei 50 cm überlappende Öffnungen
- **Montage:** Aufhängung über Punkte an der Decke. Zur Stabilisierung der Kastenform können in die oben eingenähten Laschen Stangen (nicht im Lieferumfang) eingeschoben werden. Ausnahme: PERSPECTIVE ist zu filigran und hat keine Laschen!
- **Lieferumfang:** Baldachin, Befestigungsmaterial



Kasten Einzelbett

Dieser Kastenbaldachin bietet ein **großzügiges Raumgefühl**. Für Einzelbetten bis 120 cm Breite. Das Bettenmachen ist einfach ohne Wegheben möglich.

- **Breite: 120 cm, Tiefe: 220 cm, Höhe: 220 cm**
- **Eingang:** Eine 50 cm überlappende Öffnung
- **Montage:** Aufhängung über vier Punkte an der Decke. Zur Stabilisierung der Kastenform können in die oben eingenähten Laschen Stangen (nicht im Lieferumfang) eingeschoben werden. Ausnahme: PERSPECTIVE ist zu filigran und hat keine Laschen!
- **Lieferumfang:** Baldachin, Befestigungsmaterial



Pyramide

Eine Pyramide ist sinnvoll, wenn einen **schnelle Aufhängung** gewünscht, oder eine **Dachschräge** vorhanden ist. Nur geeignet und sinnvoll für Betten bis 160 cm Breite, da sonst die Schräge zu groß wird. Nachteil: Bietet nur begrenzt Platz, das Bettenmachen ist nur nach Wegheben möglich.

- **Saumumfang unten: 1150 cm, Höhe: 240 cm**
- **Eingang:** Durch die überlappende Öffnung
- **Montage:** Aufhängung über einen Punkt an der Decke
- **Lieferumfang:** Baldachin, 100 cm Ring, Befestigungsmaterial



YSHIELD Abschirmbaldachine

3/3

YSHIELD Bodenunterlagen

Für einen vollständigen Faraday'schen Käfig sollten Baldachine auch von unten abgeschirmt werden. Unsere Bodenunterlagen werden unter das Bett, oder besser unter einen Teppich gelegt. Zur besseren Abschirmung von NF-Feldern (z.B. der Deckenbeleuchtung vom Stockwerk unterhalb) sind sie mit dem eingenähten Erdungsanschluss für unser Erdungssystem einfach erdbar!



Bodenunterlage Steel-Twin

Optimal für Baldachine aus NEW-DAYLITE, VOILE, NEW-COTTON, PERSPECTIVE. Bodenunterlage aus unserem Abschirmstoff STEEL-TWIN. Die Ränder sind eingenäht. Schirmdämpfung 35 dB. **Für ein Einzelbett wird eine Bodenunterlage benötigt, für ein Doppelbett werden zwei Bodenunterlagen benötigt**, die nebeneinander gelegt werden. • **Breite: 140 cm; Länge: 250 cm;**



Bodenunterlage HNG80

Aufgrund der hohen Schirmdämpfung für Baldachine aus NEW-CURTAIN! Bodenunterlage aus unserem metallisierten Gewebe HNG80. Ist an den Seiten nicht eingenäht und deshalb **unter Teppichen flacher**. Schirmdämpfung 80 dB. **Für ein Einzelbett wird eine Bodenunterlage benötigt, für ein Doppelbett werden zwei Bodenunterlagen benötigt**, die nebeneinander gelegt werden. • **Breite: 140 cm; Länge: 250 cm;**



Symbolbild mit zwei Unterlagen aus STEEL-TWIN. HNG80 ist grau!

Baldachinvermietung

Damit Sie die Abschirmung eines Baldachins vor Ort testen und „fühlen“ können, vermieten wir viele Baldachinmodelle! Die Mietzeit beträgt jeweils 14 Tage. Preise und Modelle siehe Preisliste. **Wenn Sie nach der Miete einen neuen Baldachin kaufen, erstatten wir Ihnen die Mietkosten** (gilt nur für Endkunden, nicht für Händler)!